

Catálogo - Tarifario

2025



EIDER BIOMASA

Aportando calor a su hogar desde 1934


NOVEDAD

BLOQUES DE VAPOR DE AGUA

- Bloques de Vapor de Agua con efecto 3D.
- Humidificador.
- Capacidad de ajustar el color a 7 tonalidades distintas
- No emiten ningún tipo de calor




BLOQUE DE VAPOR DE AGUA 70cm ESV642001



- .Consumo eléctrico: 220 V 160W
- Frecuencia: 50/60Hz
- Capacidad del tanque de agua: 4 l.
- Autonomía: 4/24 horas

BLOQUE DE VAPOR DE AGUA 100cm ESV642002




- .Consumo eléctrico: 220 V 200W
- Frecuencia: 50/60Hz
- Capacidad del tanque de agua: 5 l.
- Autonomía: 4/24 horas

BLOQUE DE VAPOR DE AGUA 150cm ESV642003



- .Consumo eléctrico: 220 V 360W
- Frecuencia: 50/60Hz
- Capacidad del tanque de agua: 7 l.
- Autonomía: 4/24 horas

Contenido	
Novedades	2
New Products / Novos produtos	
Censat	4
Iconografía	5
Icons / Ícones	
Estufas de Pellets de Aire	7
Pellet stoves / Salamandras a pellets	
Insertables de Pellets	14
Insert / Insert	
Estufas de Pellets Canalizadas	18
Ducted / Dutados	
Estufas de Pellets Hidro	26
Hydro and Boilers / Hydro e Caldeiras	
Estufas de Leña	30
Wood fireplaces / Salamandras a lenha	
Estufas de Leña en Fundición	40
Cast Iron / De Ferro Fundido	
Estufas de Leña Ventiladas	43
Ventilated / Ventilados	
Insertables Y Hogares de Leña	47
Inserts/Insert	
Calderas	52
Hydro and Boilers / Hydro e Caldeiras	
Fumistería, Combustibles y accesorios	53
Stove pipes, Fuels, etc. / Fumisteria, Combustíveis, etc.	
Lista de Precios	58
Price List / Lista de preços	



Censat

CENTRAL NACIONAL DE ASISTENCIA TÉCNICA

Servicio de Asistencia Técnica Postventa CENSAT

Durante la vida útil de nuestros equipos, queremos que los usuarios disfruten de los mejores servicios de garantía y asistencia. Nuestra gestión de esos servicios está centralizada en Eider a través de CENSAT. Un colectivo de más de 250 puntos de asistencia en todo el territorio a los que procuramos formación permanente.

Desde nuestra central controlamos y gestionamos todas las acciones necesarias para la puesta en marcha, garantías o reparaciones de todos nuestros productos en tiempo real, actuando en caso de carencias sobrevenidas en cualquier parte. Suministramos por mensajería urgente todos los repuestos y componentes de la manera más rápida posible.

Este servicio es único en su concepción y desarrollo, se ha ido depurando y mejorando a lo largo de los años, incorporándole nuevas herramientas informáticas y de soporte para hacerlo lo más eficaz posible.

Censat es un canal de prestaciones, comunicación y soporte postventa con los clientes y usuarios, desarrollado para poder responder a cualquier necesidad de asistencia técnica, petición de distintas informaciones o consultas, que está a su servicio.

www.censat.es

ESTUFAS + TECNOLOGÍA



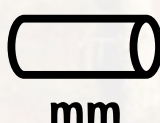
Con una selección de nuestros nuevos equipos que incorporan conexión con IA entrenada para resolver algunas dudas técnicas y de manejo de las estufas.



ICONOGRAFÍA DATOS TÉCNICOS



Potencia Global
Global Power
Potência Total



Salida de Humos
Diameter of Chimney
Diámetro de Chaminé



Potencia Nominal
Nominal Power
Potência Nominal



Capacidad Tolva
Fuel Loading Capacity
Capacidade de carregamento



Rendimiento
Efficiency
Rendimento



Consumo Horario
Hourly Consumption
Consumo por Hora



Alimentación Eléctrica
Power Supply
Alimentação elétrica



Peso
Weight
Peso



Volumen Calefactable
Heatable Volume
Volume Aquecível



Alto / High / Alto
Profundo / Deep / Profundidade
Ancho / Width / Largo

* La información de los equipos que aparece con un asterisco está pendiente de ser validada con la nueva normativa 16510.

FUNCIONALIDADES PELLETS



Encendido rápido.

El encendido eficaz y rápido es una garantía de fiabilidad y ahorro de energía consumida.




Canalización de Aire Caliente.

La mejor opción para calentar varias estancias con una sola estufa, canalizar a voluntad cuanto se quiera del aire caliente.



Programable semanal y diariamente.

Programador integrado que permite apagados y encendidos en horarios diferentes y distintos días de la semana.




Sistema de autolimpieza del quemador.

Quemador autolimpiante de manera automática, que minimiza la necesidad de limpieza y facilita una mejor conservación.



Sistemas de seguridad activa.

Protegemos los equipos con sistemas antideflagración, control de carga, estanqueidad de los componentes y otros para garantizar una protección integral.



Calefacción Central.

Sistema de calefacción al agua para radiadores o suelo radiante.



Protección por sobrecarga eléctrica.

Protegemos nuestros productos ante eventuales alteraciones del suministro eléctrico que podrían dañar la electrónica de la pieza.




Válvula de anticondensados incluida.

Incluye válvula anti-retorno para evitar condensación en el equipo.



Easy Clean.

Fácil limpieza del producto para hacerlo más cómodo y accesible.



Limpieza de tubuladores automática.

De manera automática, los turbuladores del intercambiador de calor quedarán limpios siempre sin ningún esfuerzo.



Sistema de cristal limpio.

Una cortina de aire mantendrá el cristal sin impurezas ni inquemados que ensucian la visión del fuego.



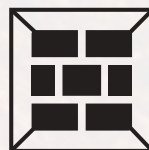
Limpieza de tubuladores semiautomática.

Una simple maniobra permite la limpieza del intercambiador de calor para mantener siempre su óptimo rendimiento.



Brasero en Fundición

La fundición de hierro aporta la prestancia de las cosas bien hechas, robustas y duraderas.



Cámara de combustión refractaria.

Con vermiculita o bricks térmicos conseguimos aumentar la temperatura del hogar, optimizar la combustión y ahorrar en combustible.

FUNCIONALIDADES LEÑA



Aire Primario

Primary Air

Ar Primário



Horno

Oven

Forno



Aire Secundario

Secondary Air

Ar Secundário



Ventilada

Ventilated


Ventilado



Partes en Fundición

Cast Iron Parts

Peças Fundidas



Calefacción Central

Central Heat

Aquecimento Central




ESTUFAS PELLETS AIRE

Estufa de Pellets

ELITE 7













 RE141046

 RE141051
Wi-Fi

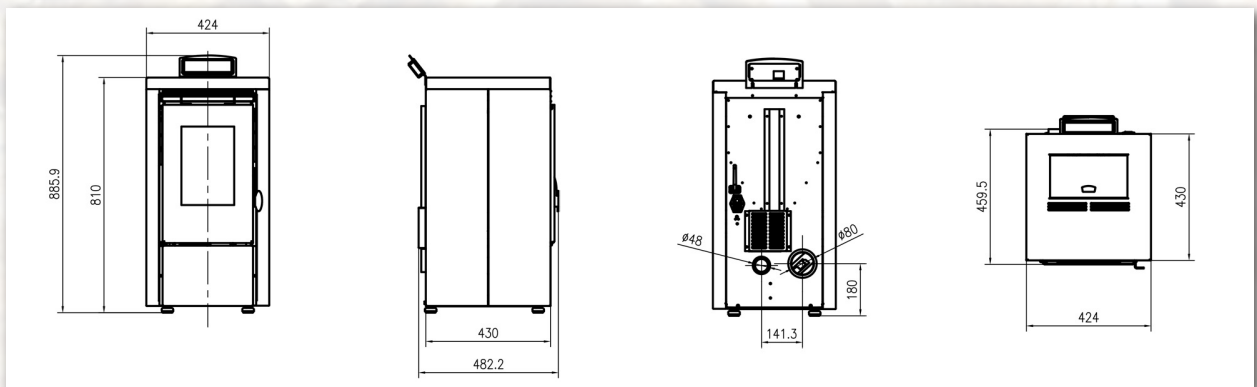
Referencia
ESA141022



A+

 7.13 kW	 94%	 150 m ³	 13 kg	 65 kg
 6.7 kW	 220 V	 80 mm	 1.09 - 1.46 kg/h	 77 cm 43 cm 43 cm


						
---	---	---	---	---	---	--




Estufa de Pellets

POWER 9













 RE141046

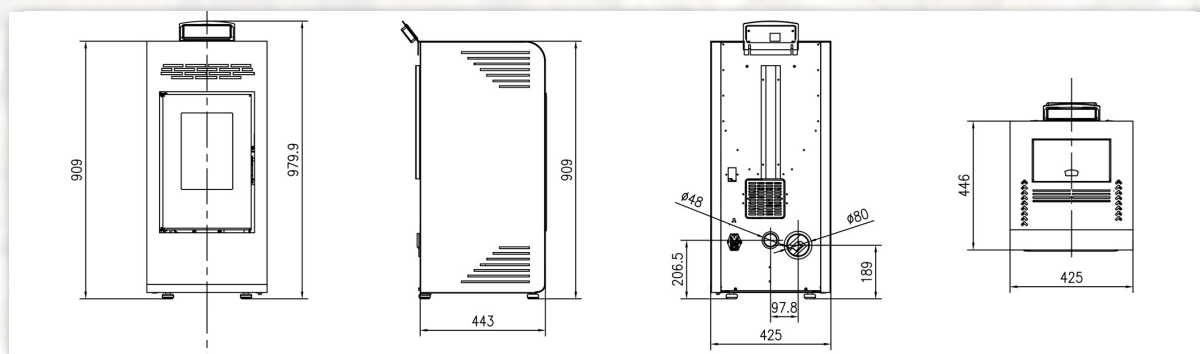
 RE141051
Wi-Fi

Referencias
ESA141023 ESA141029



A+

 8.99 kW	 94%	 180 m ³	 15 kg	 81 kg
 8.45 kW	 220 V	 80 mm	 1.09 - 1.66 kg/h	 91 cm 44 cm 43 cm





Estufa de Pellets

MÁXIMA FUNDICIÓN

CUERPO en FUNDICIÓN













 RE141046

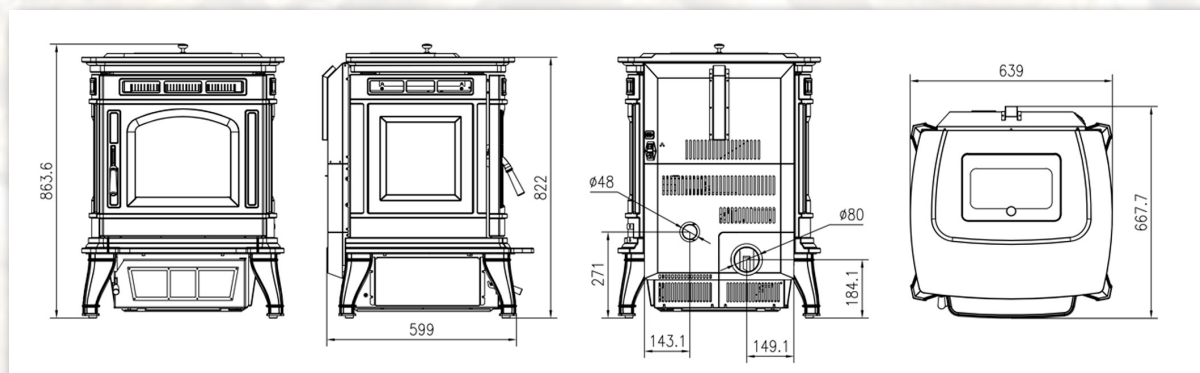
 RE141051

Referencia
ESA141027



A+


 9.16 kW	 94%	 190 m ³	 15 kg	 91 kg
 8.7 kW	 220 V	 80 mm	 1.09 - 1.90 kg/h	 91 cm 49 cm 52 cm




Estufa de Pellets

KING 10



 RE141046

 RE141051
Wi-Fi

Referencias

ESA141015 ESA141016



A+



10 kW



92%



200 m³



15 kg



98 kg



9.1 kW



220 V



80 mm



1.09 -
1.99

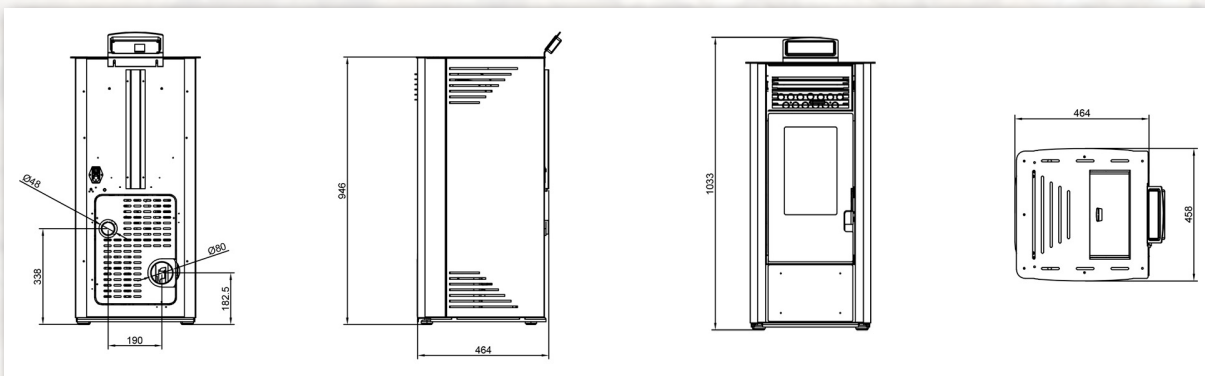
kg/h



94 cm

45 cm

44 cm



Estufa de Pellets

CERO REM



CERO REM*
ESA67085



CERO REM
VENTILADA
ESA67086



A+

* No necesita corriente eléctrica



10 kW



88%



200 m³



15 kg



120 kg



8.8 kW



220 V



100 mm



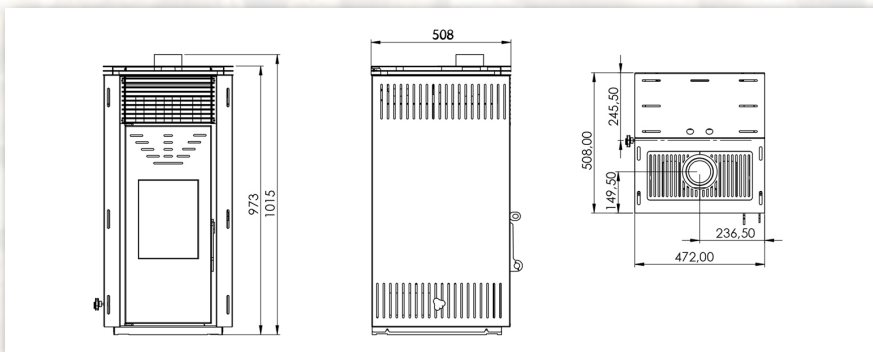
1.40 - 1.90



97 cm

51 cm


47 cm



Estufa de Pellets

ALFA 12



 RE104022

 RE104044
Wi-Fi

Referencias
ESA67080



A+

Con cámara de combustión en piedra refractaria y ventilador frontal de alta capacidad para una ventilación más potente



11.87
kW



94%



240 m³



15 kg



105 kg



11.16
kW



220 V



80 mm

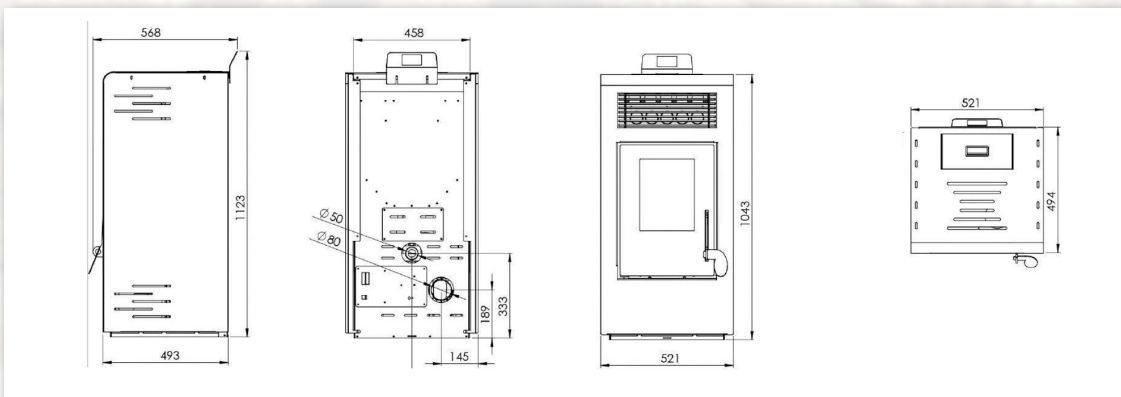


0.89 -
2.44

kg/h



105 cm
51 cm
54 cm



INSERTABLES de PELLETS

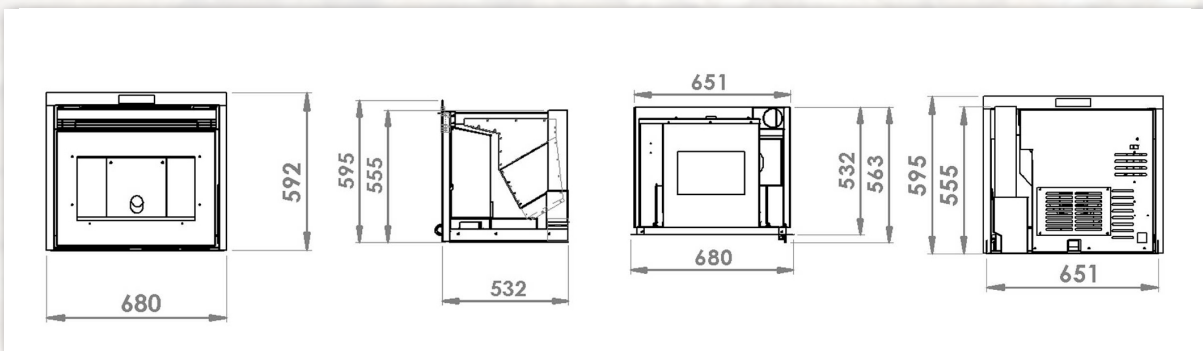

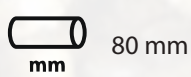
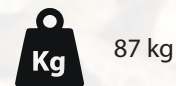



Insertable de Pellets

INSERT CANADÁ 11



Referencia
ESA234001




Insertable de Pellets

INSERT 8













 RP138009

 RP138004
Wi-Fi

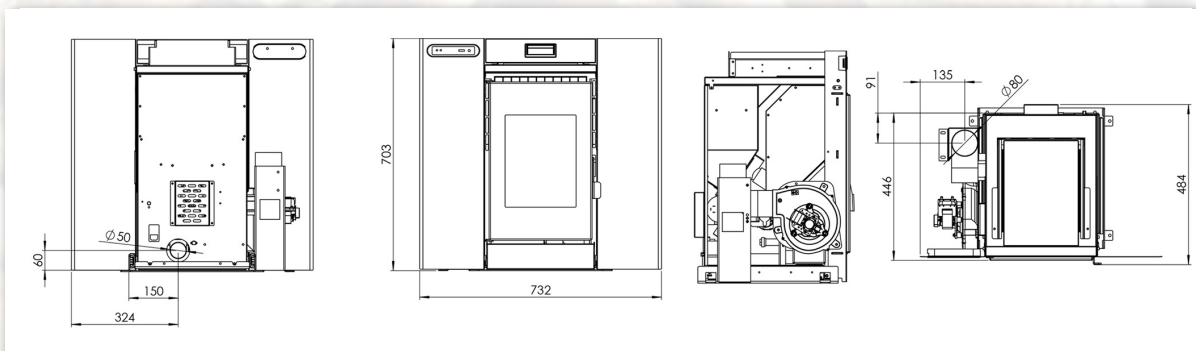
Referencia
ESA67082



A+

 7.98 kW	 94%	 170 m ³	 13 kg	 50 kg
 7.5 kW	 220 V	 80 mm	 0.89 - 1.64 kg/h	 70 cm 47 cm 58 (+15) cm


						
---	---	---	---	---	---	--




Insertable de Pellets Canalizada

INSERT 12 CANALIZADA













 RE104022

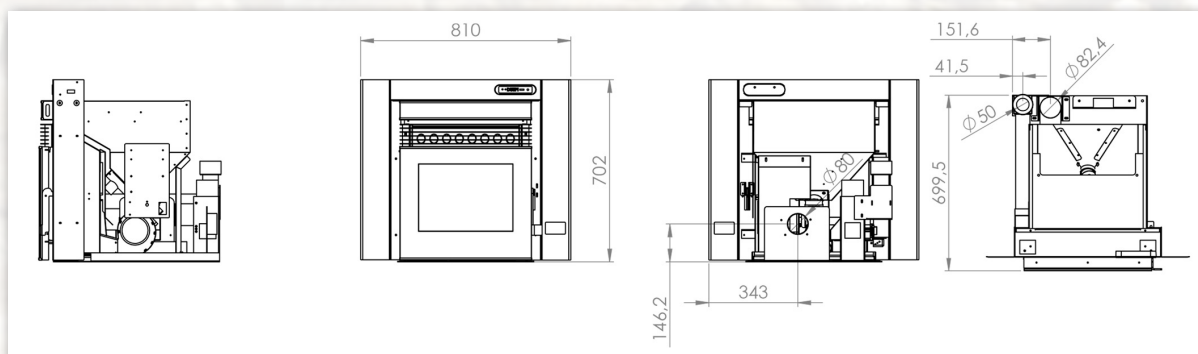
 RC104044
Wi-Fi


Referencia
ESC67002



A+

 13.6 kW	 88.8%	 260 m ³	 15 kg	 99 kg
 11.6 kW	 220 V	 80 mm	 1.22 - 2.53 kg/h	 70 cm 70 cm 81 cm





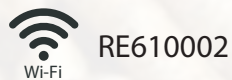
ESTUFAS PELLETS CANALIZADAS

Estufa de Pellets Canalizada

KING 10 CANALIZADA



RE69001



RE610002

Referencias

ESC61007

ESC61006



A+



10.26
kW



92.3%



215 m³



15 kg



98 kg



9.47
kW



220 V



80 mm



0.99 -
2.07



93 cm
45 cm
44 cm



Estufa de Pellets Canalizada

TOSCANA CANALIZADA



 RC104022

 RC104044


Referencia
ESC67014




A+

Con cámara de combustión en piedra refractaria y frontal con detalle en madera

 10.61
kW

 90%


 210 m³

 15 kg


 95 kg

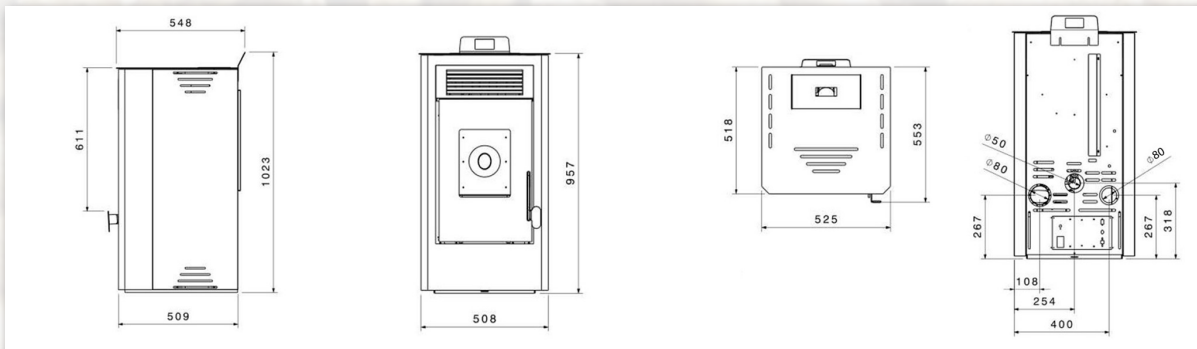

 9.55
kW

 220 V

 80 mm

 0.89 -
2.08
kg/h

 95 cm
55 cm
52 cm



Estufa de Pellets

ELITE 12 CANALIZADA






 CONSULTAR



 CONSULTAR

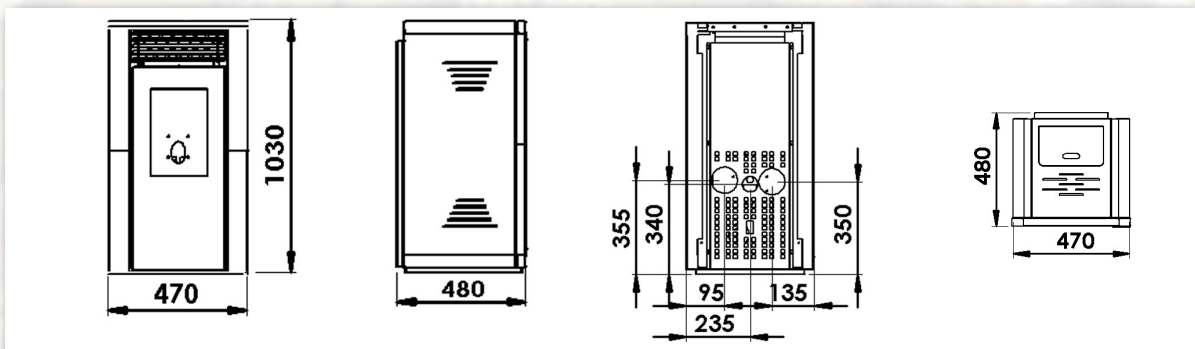
Referencia
ESC234002



A+

 11.15 kW  92%  230 m³  18.5 kg  113 kg


 10.26 kW  220 V  80 mm  1.09 - 2.24  100 cm
56 cm
50 cm




Estufa de Pellets

PASILLO 8 CANALIZADA PLUS



 RE141046

 RE141051

Referencias
ESC141001



A+



7.98
kW



94%



170 m³



13 kg



65 kg



7.5 kW



220 V



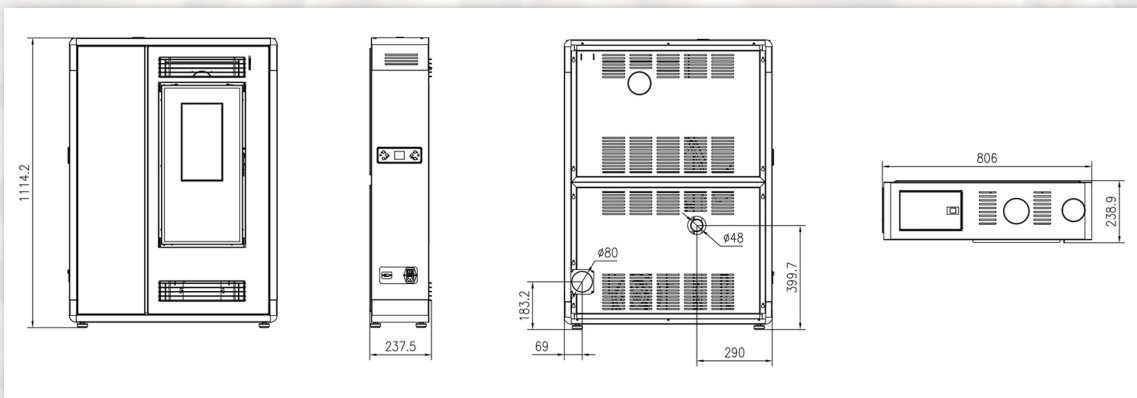
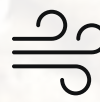
80 mm



1.09 -
1.64



112 cm
24 cm
81 cm




Estufa de Pellets Canalizada

PASILLO 10 CANALIZADA



 RE104022

 RC104044
Wi-Fi

Referencia
ESC67011



A+

Con cámara de combustión en piedra refractaria y ventilador de canalización de alta capacidad con doble salida



11.12
kW



90%



220 m³



13 kg



109 kg



10.01
kW



220 V



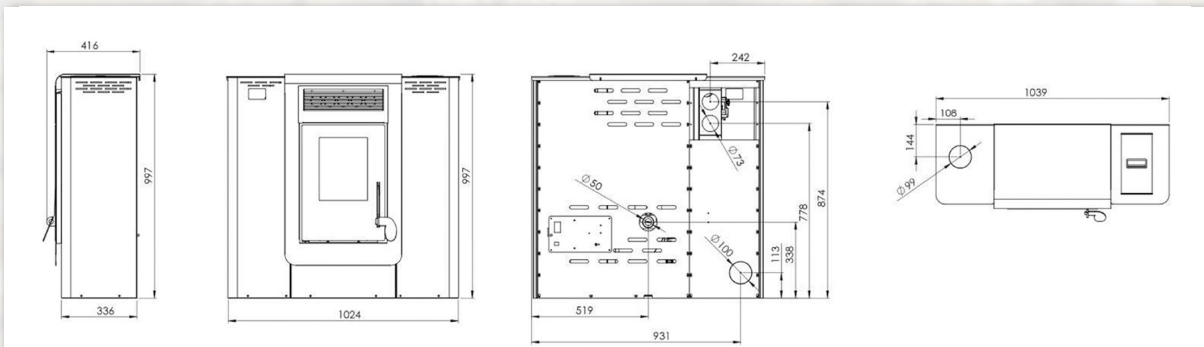
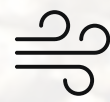
80 mm



kg/h




102 cm
34 cm
104 cm



Estufa de Pellets Canalizada

GYDA CANALIZADA



 RE141046


 RE141051

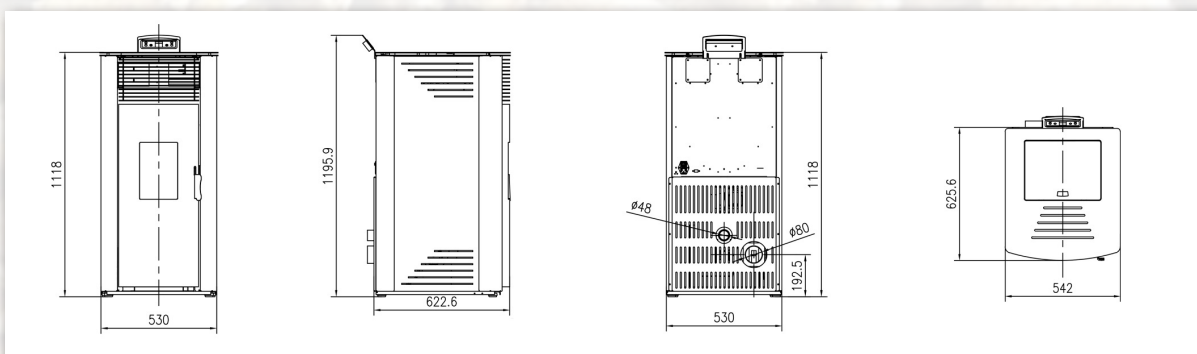
Referencias

ESC141002 ESC141004




A+


 14.95 kW*	 92%*	 310 m ³	 15 kg	 120 kg
 13.75 kW*	 220 V	 80 mm	 1.09 - 3.00 kg/h	 112 cm 63 cm 53 cm



ENERGY FIRE 15 CANALIZADA



 RE104022

 RC104044
Wi-Fi

Referencias

ESC67008

ESC67009


ESC67016




A+


Con cámara de combustión en piedra refractaria y ventilador de alta capacidad para una canalización más potente


 14.3 kW

 90%


 290 m³

 15 kg


 120 kg

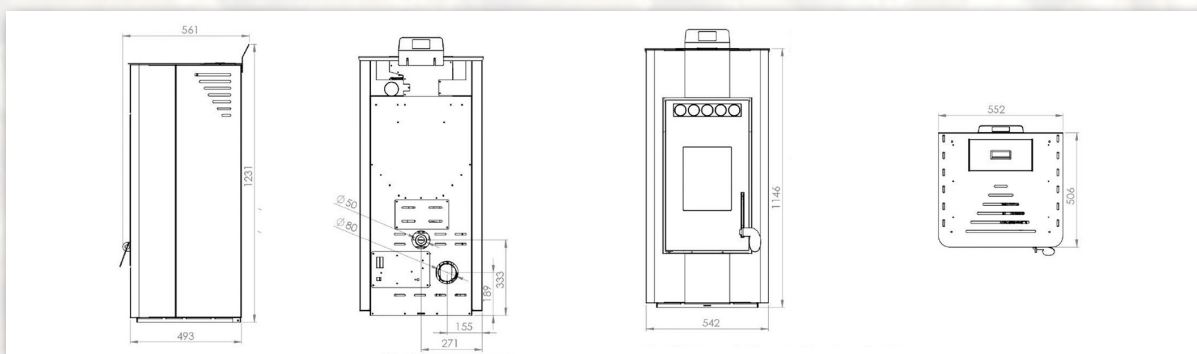

 12.87 kW

 220 V

 80 mm

 0.89 - 2.81 kg/h

 123 cm
50 cm
54 cm



ESTUFAS de PELLETS HIDRO



Caldera Hidro de Pellets


GAIA HIDRO 16 / COMPACT HIDRO 16

Referencia
ESH197001

Referencia
ESH197003



A+

 RE104022

 RC104044



16.99
kW



94.2%



360 m³



20 kg



160 kg



16 kW
14.2 ag



220 V



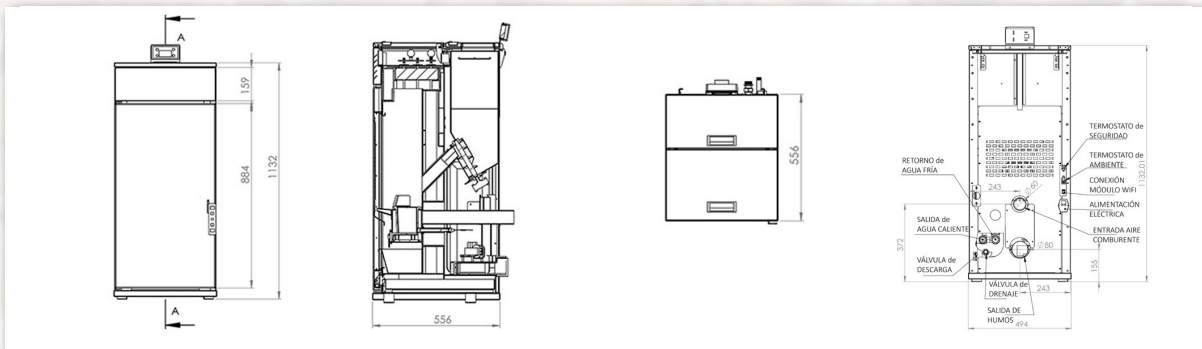
80 mm



0.94 -
3.49



113 cm
55 cm
48 cm



Caldera Hidro de Pellets

LEONORA HIDRO 24 / COMPACT HIDRO 24

Referencia
ESH197002

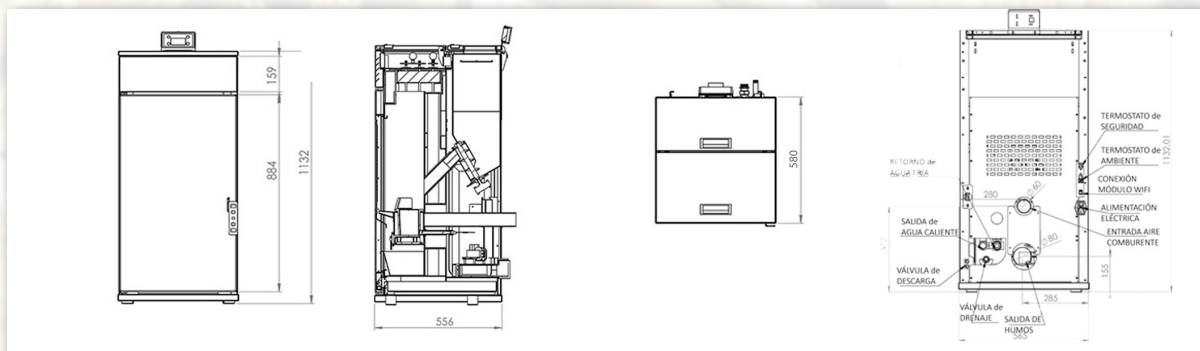
Referencia
ESH197004



A+ RE104022

RC104044

21.88 kW	93.7%	460 m ³	25 kg	204 kg
20.5 kW	220 V	80 mm	1.42 - 4.46 kg/h	113 cm x 58 cm x 56 cm



Insertable Hidro de Pellets

INSERT HIDRO 20



 CONSULTAR


 CONSULTAR


Referencias
ESH22001




A+

La voluptuosa llama del quemador de pellet dentro del insertable, se une al confort de su conexión con los radiadores o el suelo radiante.


 19,34
kW


 89%

 200 m³

 32 kg


 150 kg

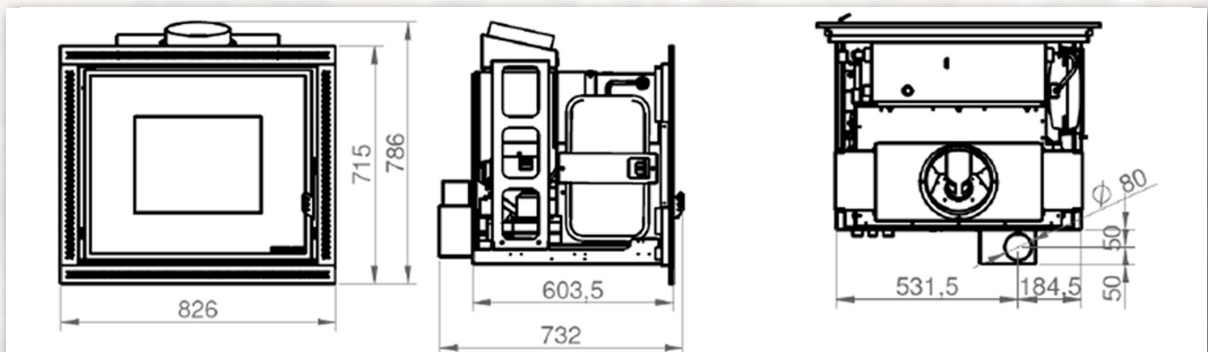
 17,21
kW

 220 V

 80 mm

 0,98 -
3,95
kg/h

 72 cm
73 cm
83 cm



ESTUFAS de LEÑA



Estufa de Leña para Exteriores

RÚSTICA EXTERIORES

BASE y TOP
de FUNDICION

Referencia
ESL481002



Global 13.05 kW
Nominal 8.53 kW

68 cm
52 cm
41 cm

120 mm
mm



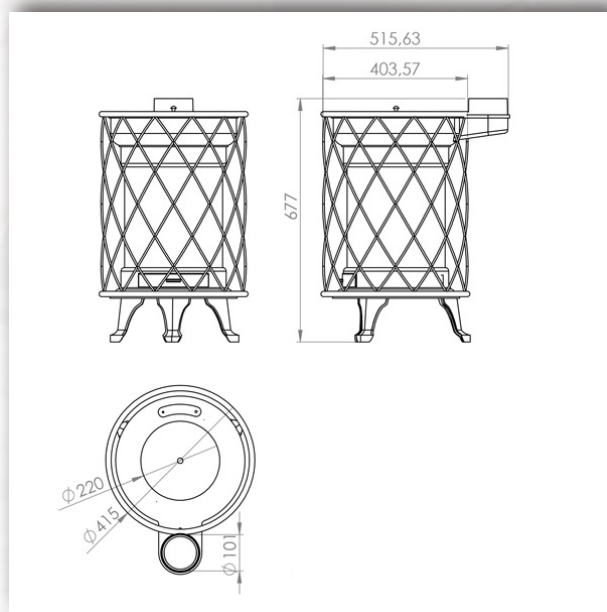
65.4%



190 m³



30 kg



Estufa de Leña

AMINA



Referencia
ESL664001

A



Global 8.16 kW*



81 cm
38 cm
45 cm



120 mm



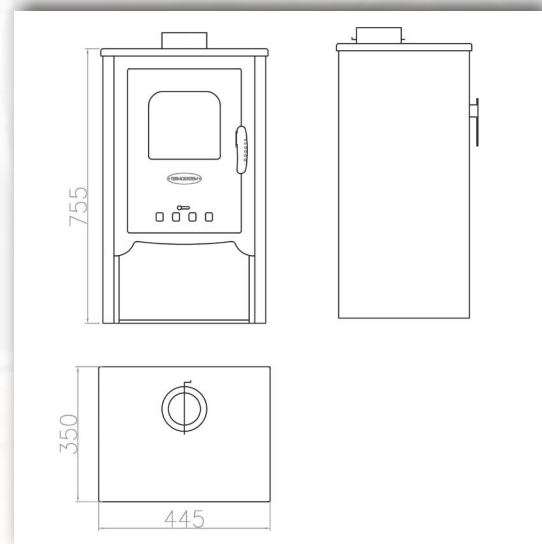
85.74%



150 m³



47 kg



Estufa de Leña

SAMIRA



Referencia
ESL664002

A



Global 8.16 kW

Nominal

7.00 kW



83 cm
41 cm
51 cm



120 mm



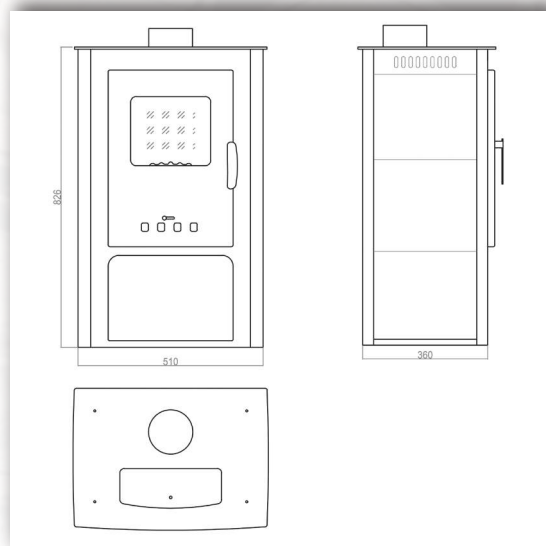
85.74%



150 m³



65 kg



Estufa de Leña

CAPRI



Referencia
ESL246002



Global 17.05 kW



89 cm
44 cm
68 cm



130/150
mm



77.4%



297 m³



87 kg



Estufa de Leña

LINAM ESQUINA



Referencia
ESL246008



Global
Nominal

13.99 kW*

10.8 kW*



77.2%*



121 cm
53 cm
68 cm

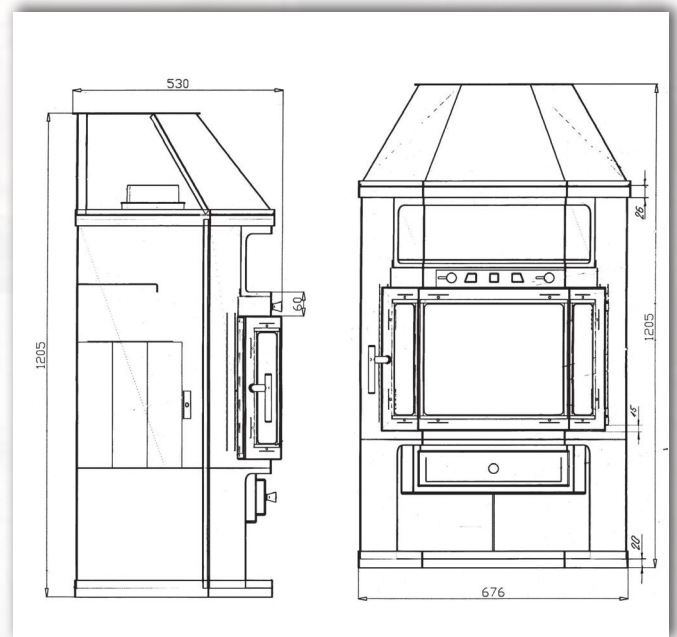
170 m³



130 mm



72 kg



Estufa de Leña con Horno

QUARTZ



Referencia
ESL211024



Global 11.92 kW

Nominal 9.7 kW



89 cm
47 cm
52 cm



120 mm



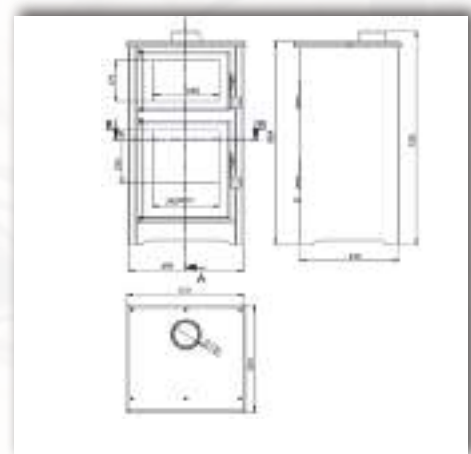
81.4%



220 m³



75 kg



Cocina de Leña

COCINA IRON TRADICIONAL

INTERIOR
y TOP
de FUNDICION



Referencia
ESL227021

A+



Global 9.56 kW
Nominal 8 kW



85 cm
60 cm
85 cm



120 mm



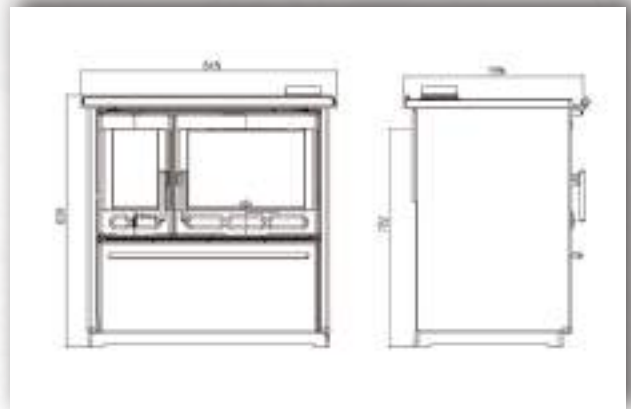
83.7%



160 m³



121 kg










Estufa de Leña con Horno en Inox

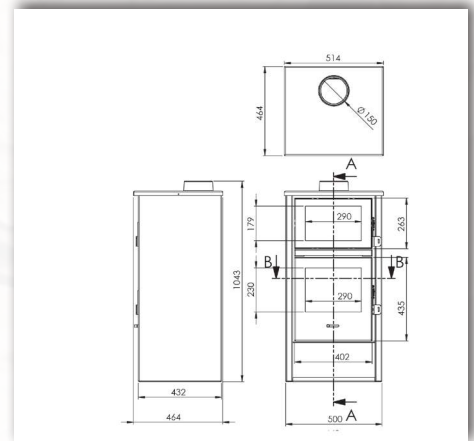
LUX



Referencia
ESL211027



 Global	12.28 kW		104 cm		150 mm
Nominal	9.7 kW		46 cm	mm	48 cm
	79%		210 m ³		85 kg



Estufa de Leña con Horno en Inox

ASTON



Referencia
ESL619006

A

Global
Nominal

13.1 kW

10.2 kW



97 cm
50 cm
63 cm



150
mm



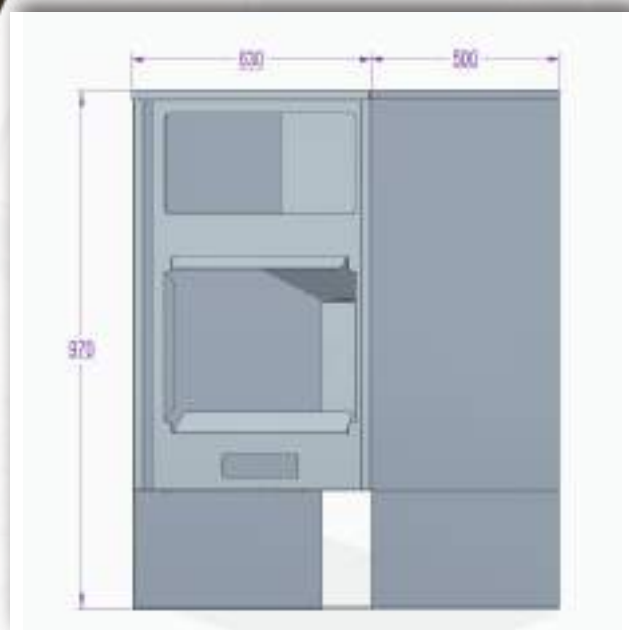
78%



225 m³



98 kg





ESTUFAS LEÑA FUNDICIÓN

Estufa de Leña en Fundición

ROYCE

Referencia
ESL141003

A

COMPLETA en
FUNDICION



Global 11.8 kW
Nominal 9.2 kW

97 cm
49 cm
48 cm

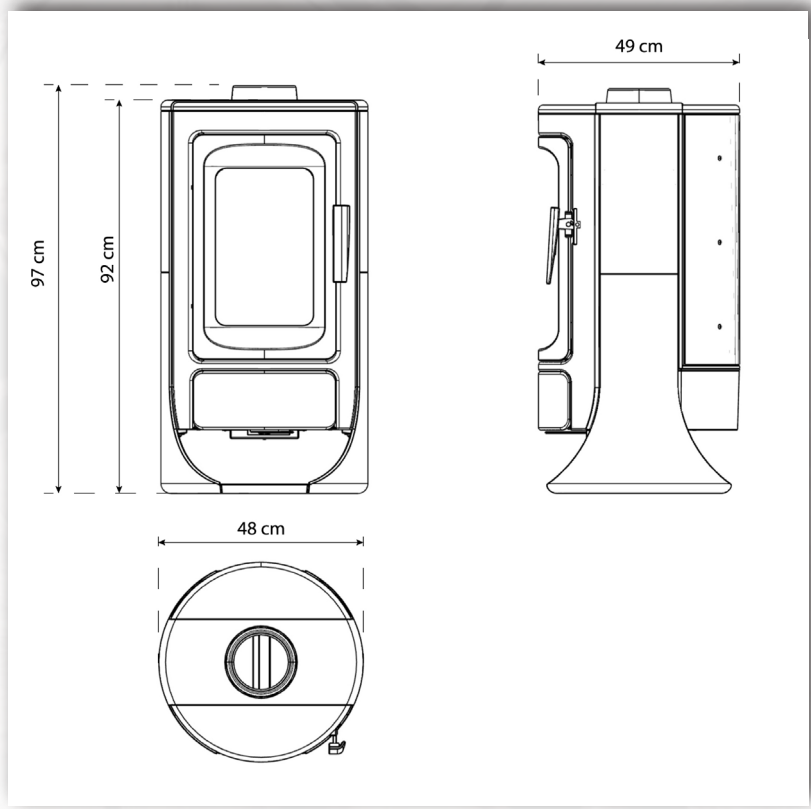
150 mm
mm

78%

205 m³

152 kg

Kg

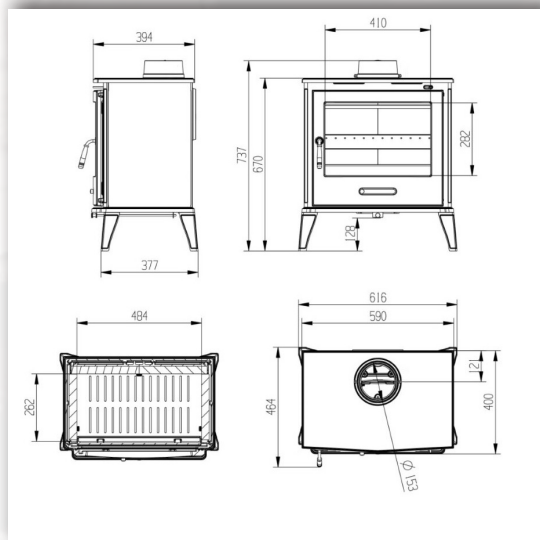


Estufa de Leña

IRIS FUNDICIÓN



Referencia
ESL233013



Global 10.5 kW

Nominal 8.2 kW



74 cm

47 cm

62 cm



150

mm



78%



180 m³



144 kg

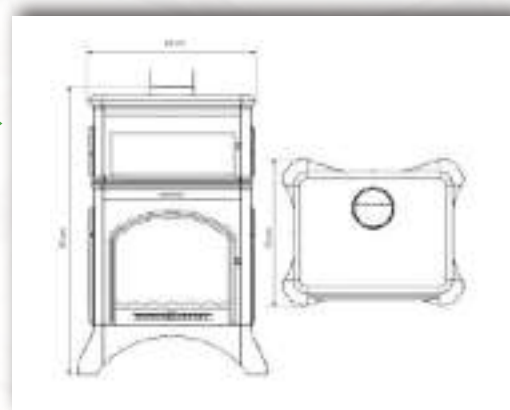


Estufa de Leña con Horno

ANTARES IRON HORNO



Referencia
ESL233012



Global 24 kW

Nominal 18 kW



91 cm

59 cm

61 cm



130

mm



75%



400 m³



152 kg



ESTUFAS de LEÑA VENTILADAS



Estufa de Leña Ventilada

TOKIO VENTILADA VISIÓN



Referencia
ESL197004



Global 10.59 kW
Nominal 9 kW

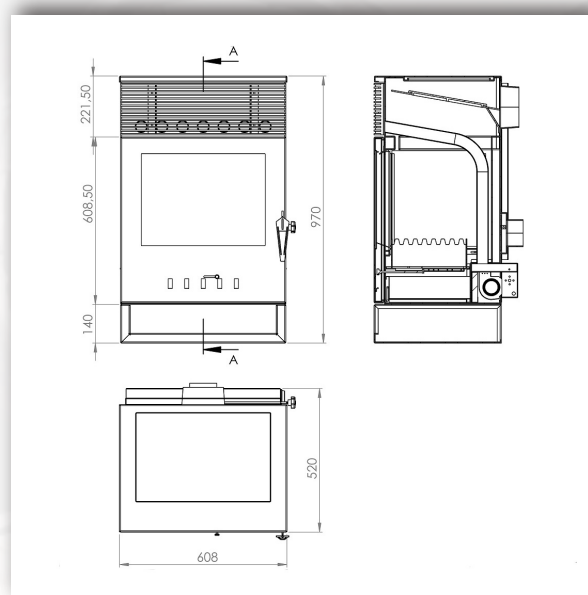
97 cm
52 cm
61 cm

150 mm

85%

205 m³

85 kg



Estufa de Leña Ventilada con Horno

TAKASHI VENTILADA VISIÓN HORNO



Referencia
ESL197002

A

Global
Nominal

14.99 kW

12.84 kW



121 cm
51 cm
62 cm



150
mm



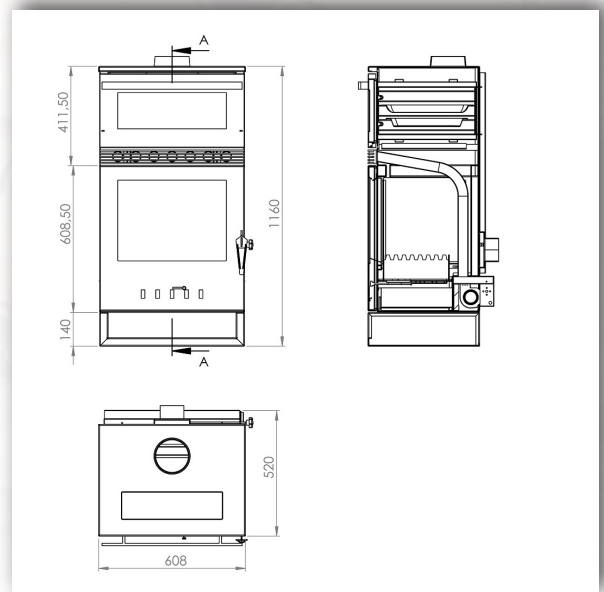
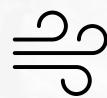
85.6%



290 m³



100 kg



Insertable de Leña Ventilado

INSERT AURORA ECO IRON 70 VENTILADA

COMPLETA en FUNDICION



Referencia
ESL233006



Global
Nominal

13.33 kW

10.4 kW



65 cm
43 cm
70 cm



180 mm



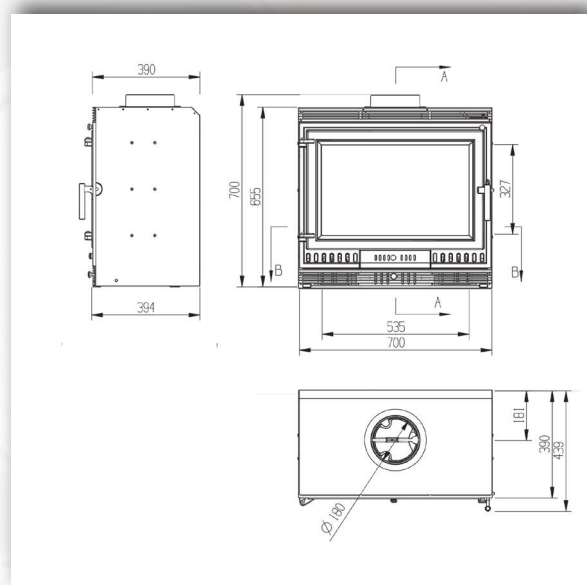
78%



230 m³



145 kg



INSERT y HOGARES de LEÑA



Insertable de Leña con Horno

INSERT ASTON



Referencia
ESL619007



Global
Nominal

13.1 kW
10.2 kW



89 cm
50 cm
74 cm



150 mm



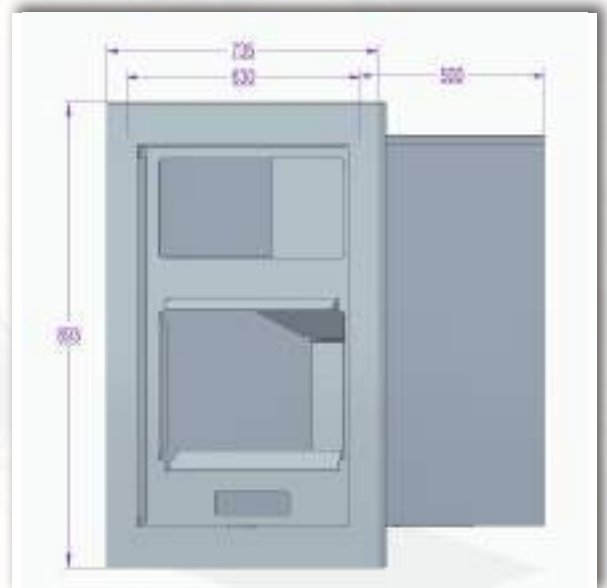
78%



230 m³



98 kg



Hogar de Leña







HOGAR 90 - 2 CARAS

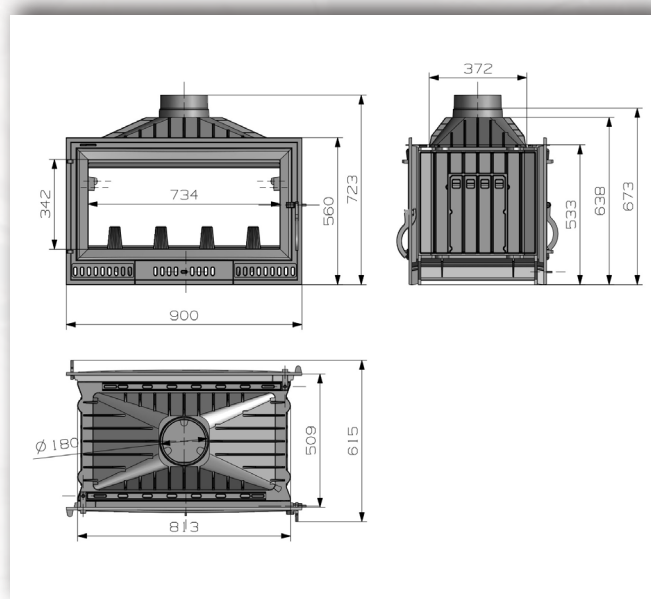
COMPLETA en
FUNDICION



Referencia
ESL233014



Global 	16.28 kW		72 cm		180 mm
Nominal	12.7 kW		62 cm 90 cm		185 kg
	78%		290 m ³		



Hogar de Leña

HOGAR 90

Referencia
ESL233002

A

COMPLETA en
FUNDICION



Global 16.28 kW

Nominal 12.7 kW



72 cm
47 cm
90 cm



180 mm



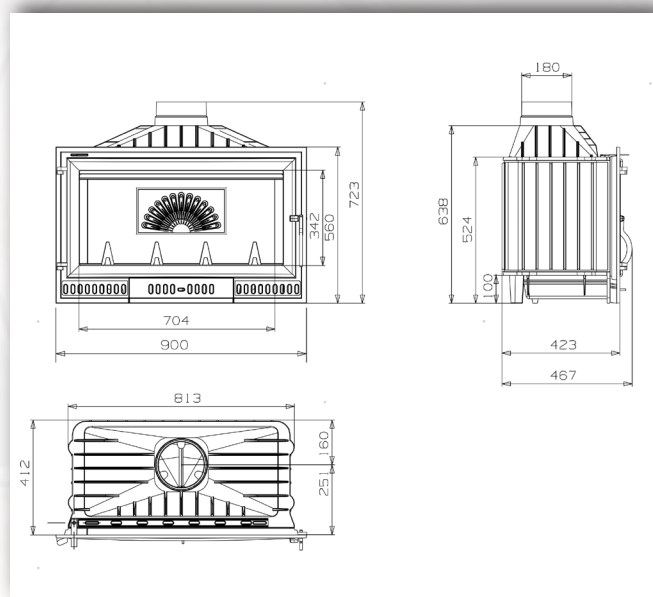
78%



290 m³



185 kg



Hogar en Fundición Hidro

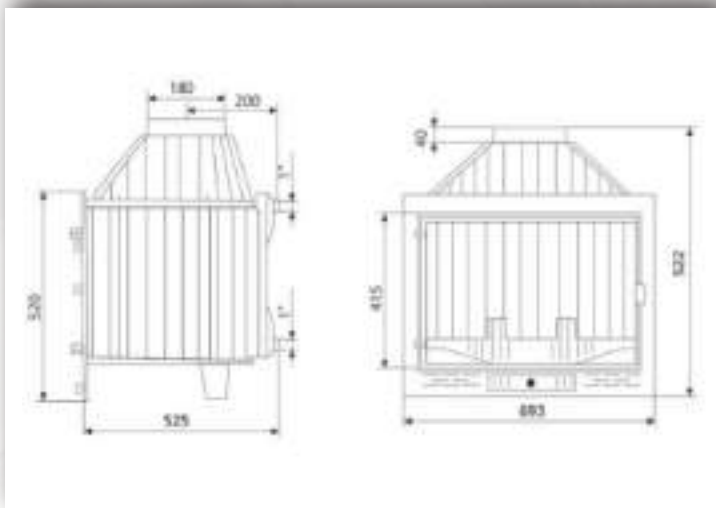
HOGAR FUNDICIÓN HIDRO 12










COMPLETA en
FUNDICION



Referencia
ESL632001

A



 Global	21.18 kW		52 cm		180
 Nominal	16.2 kW		53 cm		mm
 %	76.5%		365 m ³		120 kg



CALDERA POLICOMBUSTIBLE PARA PELLETS, HUESO Y LEÑA

BOILER 34



Puertas recubiertas de piedra refractaria




Válvula anti-retorno de llama



Programable



Alimentación manual de Leña



Alimentación automática de Pellets o Hueso de Aceituna

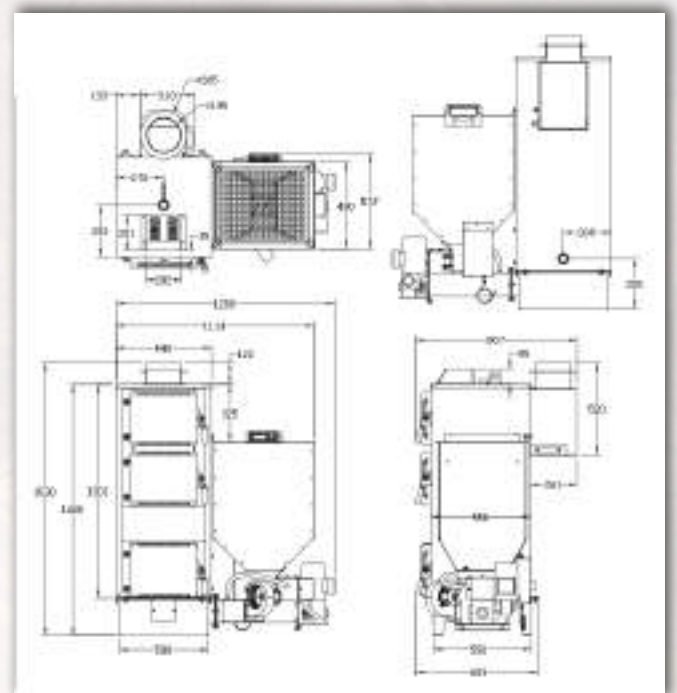


A+

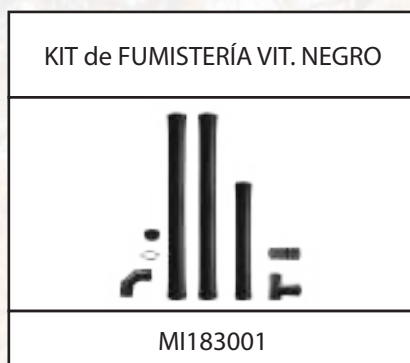


BOILER 34 Ref: CAL209001


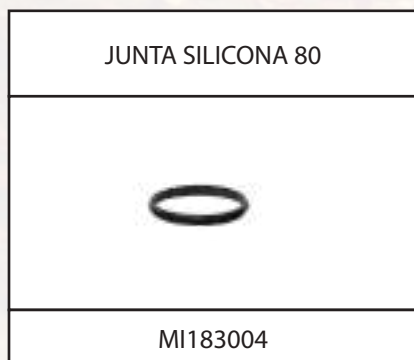

ESPECIFICACIONES TÉCNICAS	UNIDADES	BOILER 34
Potencia	kW	34
	kcal/h	29000
Eficiencia directa a carga completa	%	78,40%
Clase	-	EN 303-5
Límite de seguridad de temperatura	°C	95
Rango de temperatura de operación	°C	80 - 65
Presión de operación	bar	1,5
Presión de operación máxima	bar	3
Conexión eléctrica	-	230V - 50Hz
Ancho	mm	1280
Altura	mm	1530
Profundidad	mm	907
Diámetro de salida de humos, Φ	mm	200
Altura de conexión a salida de humos, H2	mm	1530
Peso del equipo	kg	400
Volumen aproximado de capacidad de combustible	lt	120
Ancho - Profundo, W2, L2	mm	570 - 550



FUMISTERIA PELLETS - VITRIFICADO (80mm)*




* También disponible fumistería de pellets en INOX 316 de doble pared (80 mm)



FUMISTERIA LEÑA - VITRIFICADO 130 mm*

* También disponible fumistería de leña en vitrificado en 150 mm ó 200 mm y en INOX 316 de doble pared en 150 mm ó 200 mm



** Kits también disponibles en vitrificado en 150 mm ó 200 mm



Módulo adaptable para chimeneas con diámetros desde 120 mm. hasta 130 mm. Sistema antigoteo para un sellado óptimo.



COMBUSTIBLES



PELLETS



Saco plástico
• FIREPLUS - 15 kg



Saco plástico
• Nº 1 - 15 kg



Saco plástico
• BIOFIRE - 15 kg



Saco papel
• FIREPLUS - 15 kg

Big Bags A1 y A2
• 500 kg y 1000 kg



CARBÓN



FIREPLUS
Carbón Vegetal
Especial BBQ
• 3 kg
• 10 kg



CARBOSUR
Carbón Vegetal
• 10 L (~2 kg)
• 15.5 L (2.8 - 3 kg)
• 35 L (6 - 7 kg)



LEÑA



BIOFIRE
Saco leña
• Biofire 18 L
• Biofire 30 L
• Saco Astillas 6 kg



BIOFIRE
Briquetas de madera
• 4 piezas - 7 kg
• 7 piezas - 11 kg
• 11 piezas - 15 kg

GAMA FUEGO

PASTILLAS DE ENCENDIDO
32 UNIDADES

CB640002




LANA DE ENCENDIDO
24 UNIDADES

CB640003



LÍQUIDO DE ENCENDIDO
1 L.

CB640001



LIMPIACRISTALES
500 ML

AL643001



BIOETANOL
1 L.

CB641001



BIOETANOL
5 L.

CB641002



ACCESORIOS

MÓDULO PROTECTOR



AE67001

PIE DE ESTUFA



AE67021

QUEMADOR DE PELLETS



RE67023

VENTILADOR PELTIER



AE653001

TARIFA DE PRECIOS



REFERENCIA

PRECIO

	ELITE 7	7.13 kW*	6.7 kW*	94%*	150 m ³	77 cm 43 cm 43 cm	 ESA141022	845 €
	POWER 9	8.99 kW	8.45 kW	94%	180 m ³	91 cm 44 cm 43 cm	 ESA141023  ESA141029	930 €
	KING 10	10 kW	9.1 kW	92%	200 m ³	94 cm 45 cm 44 cm	 ESA141015  ESA141016	1.080 €
	ALFA 12	11.87 kW	11.16 kW	94%	240 m ³	105 cm 50 cm 52 cm	 ESA67080	1.578 €
	MÁXIMA FUNDICIÓN	9.16 kW	8.7 kW	94%	190 m ³	86 cm 67 cm 64 cm	 ESA141027	2.182 €
	CERO REM / VENTILADA	10 kW	8.8 kW	88%	200 m ³	102 cm 51 cm 47 cm	 ESA67085  ESA67086	1.249 € 1.420 €
	INSERT 8	7.98 kW	7.5 kW	94%	170 m ³	70 cm 49 cm 73 cm	 ESA67082	1.362 €
	INSERT CANADÁ 11	9.98 kW	9.48 kW	92%	215 m ³	59 cm 54 cm 72 cm	 ESA234001	1.455 €
	INSERT 12 CANALIZADA	13.6 kW	11.6 kW	88.8%	260 m ³	70 cm 71 cm 80 cm	 ESC67002	2.391 €



REFERENCIA

PRECIO

**KING 10
CANALIZADA**10.26
kW9.47
kW

92.3%

215 m³96 cm
45 cm
44 cm
 ESC61007
 ESC61006

1.350 €

**TOSCANA
CANALIZADA**10.61
kW9.55
kW

90%

210 m³95 cm
55 cm
52 cm
 ESC67014

2.047 €

**PASILLO 8 PLUS
CANALIZADA**7.98
kW

7.5 kW


94%

170 m³112 cm
24 cm
81 cm
 ESC141001

1.218 €

**PASILLO 10
CANALIZADA**11.12
kW10.01
kW

90%

220 m³100 cm
34 cm
103 cm
 ESC67011

2.252 €

**ELITE 12
CANALIZADA**11.15
kW10.26
kW



92%

230 m³105 cm
50 cm
52 cm
 ESC234002

1.450 €

**GYDA
CANALIZADA**14.95
kW*13.75
kW*

92%*

310 m³112 cm
63 cm
53 cm
 ESC141002
 ESC141004

1.636 €

**ENERGY FIRE 15
CANALIZADA**14.3
kW12.87
kW

90%



290 m³123 cm
50 cm
54 cm
 ESC67008
 ESC67009
 ESC67016

2.151 €

**GAIA 16
COMPACT 16**16.99
kW

16 kW



94.2%

360 m³113 cm
56 cm
57 cm
 ESH197001
 ESH197003

2.698 €

**LEONORA 24
COMPACT 24**21.88
kW20.5
kW


93.7%

460 m³113 cm
58 cm
57 cm
 ESH197002
 ESH197004

3.071 €

**INSERT
HIDRO 20**19.34
kW17.21
kW

89%

200 m³79 cm
73 cm
83 cm
 ESH22001

4.673 €

LEÑA



REFERENCIA

PRECIO

	RÚSTICA EXTERIORES	13.05 kW 8.53 kW	65.4%	192 m ³	68 cm 52 cm 41 cm	ESL481002	236 €
	AMINA	8.16 kW* 7 kW*	85.74%*	125 m ³	80 cm 37 cm 47 cm	ESL664001	430 €
	SAMIRA	8.16 kW* 7 kW*	85.74%	145 m ³	83 cm 41 cm 51 cm	ESL664002	528 €
	CAPRI	17.05 kW 13.2 kW	77.4%	297 m ³	89 cm 44 cm 68 cm	ESL246002	698 €
	QUARTZ HORNO	11.92 kW 9.7 kW	81.4%	220 m ³	89 cm 47 cm 52 cm	ESL211024	598 €
	LUX HORNO	12.28 kW 9.7 kW	79%	210 m ³	105 cm 46 cm 48 cm	ESL211027	698 €
	LINAM ESQUINA	13.99 kW* 10.8 kW*	77.2%*	170 m ³	121 cm 53 cm 68 cm	ESL246008	698 €
	ASTON HORNO	13.1 kW 10.2 kW	78%	225 m ³	97 cm 50 cm 63 cm	ESL619006	890 €
	COCINA IRON TRADICIONAL	9.56 kW 8 kW	83.7%	160 m ³	85 cm 60 cm 85 cm	ESL227021	1.685 €

Global
Nominal



REFERENCIA

PRECIO

	ROYCE	11.8 kW 9.2 kW	78%	205 m ³	97 cm 49 cm 48 cm	ESL141003	910 €
	IRIS FUNDICIÓN	10.5 kW 8.2 kW	78%	170 m ³	74 cm 47 cm 62 cm	ESL233013	882 €
	ANTARES HORNO NEW	24 kW 18 kW	75%	400 m ³	91 cm 59 cm 61 cm	ESL233012	1.399 €
	TOKIO VENTILADA	10.59 kW 9 kW	85%	205 m ³	97 cm 52 cm 61 cm	ESL197004	1.345 €
	TAKASHI HORNO VENTILADA	14.99 kW 12.84 kW	85.6%	290 m ³	121 cm 51 cm 62 cm	ESL197002	1.475 €
	AURORA 70 VENTILADA	13.33 kW 10.4 kW	78%	230 m ³	65 cm 43 cm 70 cm	ESL233006	1.065 €

Global
Nominal



REFERENCIA

PRECIO

	INSERT ASTON HORNO	13.1 kW 10.2 kW	78%	230 m ³	89 cm 50 cm 74 cm	ESL619007	996 €
	HOGAR 90 FUNDICIÓN	16.28 kW 12.7 kW	78%	290 m ³	72 cm 47 cm 90 cm	ESL233002	1.050 €
	HOGAR 90 2 CARAS FUNDICIÓN	16.28 kW 12.7 kW	78%	290 m ³	72 cm 62 cm 90 cm	ESL233014	1.455 €
	HOGAR FUNDICIÓN HIDRO	21.18 kW 16.2 kW	76.5%	365 m ³	52 cm 53 cm 69 cm	ESL632001	1.800 €
	BOILER 34	34 kW 26.66 kW	78.4%	480 m ³	153 cm 91 cm 128 cm	CAL209001	3.519 €

LISTADO MANDOS

	RE141046	RP138009	RE69001	RE104022
ELITE 7	√			
POWER 8 PLUS	√			
KING 10	√			
KING 10 HORNO				
ALFA 12				√
MÁXIMA FUNDICIÓN	√			
INSERT 8		√		
INSERT 11 CANADÁ		√		√
INSERT 12 CANALIZADA				√
KING 10 CANALIZADA			√	
TOSCANA CANALIZADA				√
PASILLO 8 PLUS CANALIZADA	√			
PASILLO 10 CANALIZADA				√
ELITE 12 CANALIZADA		√		√
GYDA CANALIZADA	√			
ENERGY FIRE 15 CANALIZADA				√
HIDRO GAIA 16				√
COMPACT HIDRO 16				√
HIDRO LEONORA 24				√
COMPACT HIDRO 24				√

MÓDULOS WIFI				
	RP138004	RC104044	RE610002	RE141051
ELITE 7				√
POWER 8 PLUS				√
KING 10				√
KING 10 HORNO				
ALFA 12		√		
MÁXIMA FUNDICIÓN				√
INSERT 8	√			
INSERT 11 CANADÁ	√	√		
INSERT 12 CANALIZADA		√		
KING 10 CANALIZADA			√	
TOSCANA CANALIZADA		√		
PASILLO 8 PLUS CANALIZADA				√
PASILLO 10 CANALIZADA		√		
ELITE 12 CANALIZADA	√	√		
GYDA CANALIZADA				√
ENERGY FIRE 15 CANALIZADA		√		
HIDRO GAIA 16		√		
COMPACT HIDRO 16		√		
HIDRO LEONORA 24		√		
COMPACT HIDRO 24		√		

* El precio de los repuestos, accesorios, módulos WiFi y mandos a distancia puede variar. Ya que se consideran recambios y no se atienden a las condiciones generales de descuento del resto de productos.

Términos y condiciones

Términos y condiciones generales

1. Información sobre la empresa y datos de contacto

1.1 Los presentes términos y condiciones generales hacen referencia a las ventas realizadas por Vertex Life s.l. a sus distribuidores, en adelante los clientes. Dichas condiciones también se aplican siempre que se efectúe un pedido bonificado a través del Sitio web. Vertex Life es una empresa sita en calle Pago de los Cahíces s/n de Padul Granada, con código postal 18640. Inscrita en el Registro Mercantil de Granada Tomo 1401, Folio 42, Hoja GR-38751 y su NIF es B18942581

1.2 Los clientes pueden ponerse en contacto con nosotros por correo postal en la dirección fiscal señalada. Por teléfono en el número 958847667 o a través de la dirección de email info@vertexlife.com

1.4 Vertex Life solamente suministra los productos y servicios que se ofrecen a los clientes para uso doméstico y privado, salvo las calderas industriales. Todo aquel que efectúe un pedido por cualquier medio, acepta que dicha compra está destinada a un uso doméstico.

1.5 Si necesitamos ponernos en contacto con cualquier cliente, lo haremos por teléfono o mediante la dirección de correo electrónico o la dirección postal que figure en la ficha de apertura de cuenta del cliente o en su defecto a través de información proporcionada en el pedido.

2. Aplicabilidad

2.1 Cada uno de los párrafos de estos términos se aplica de forma independiente. Si uno de los párrafos resultase en algún momento legalmente no válido o se considera ilícito por cualquier motivo, el resto de párrafos permanecerán en plena vigencia.

3. Catálogo y Tarifa

3.1 El catálogo y tarifa vigentes en cada momento contienen una descripción completa y precisa de los productos y/o servicios disponibles. Siempre que Vertex Life utilice imágenes, estas tendrán un propósito meramente ilustrativo. A pesar de poner el mayor esfuerzo posible en mostrar los colores exactos, es posible que el producto difiera ligeramente de las imágenes debido a la visualización de los colores en todos los dispositivos.

3.2 Cada oferta o pedido emitidos contiene la información necesaria para que los clientes tengan claro qué derechos y obligaciones van asociadas a la aceptación de la oferta o pedido. Además, Vertex Life podrá implementar cambios en el producto o servicio para rectificar un error, una omisión o un problema con el suministro; no obstante, de hacerlo, se notificará al cliente y se le dará la oportunidad de rescindir el pedido antes de que los cambios surtan efecto y de recibir un reembolso por cualquier producto o servicio pagado y no recibido.

3.3 Ante la posibilidad de que se detectase alguna incongruencia de precios debido a errores humanos u otros. Si el precio correcto en la fecha del pedido es inferior al precio indicado en la fecha del pedido, Vertex Life facturará el importe menor. Si el precio correcto en la fecha del pedido es superior al precio indicado, Vertex Life se pondrá en contacto con el cliente para proporcionarle instrucciones antes de aceptar el pedido. Si se aceptara y procesase un pedido con un precio obviamente erróneo que razonablemente se haya podido reconocer como un precio incorrecto, Vertex Life no estará obligado a suministrarlo hasta tanto no se haya subsanado la errata y admitido la corrección por el cliente. En caso contrario Vertex Life podrá rescindir el contrato, reembolsar cualquier importe abonado y exigir la devolución de los bienes suministrados

4. Nuestro compromiso con los clientes

4.1 La aceptación del pedido por parte de Vertex Life se producirá cuando éste envíe un correo electrónico al cliente para aceptar el pedido, momento en el que se podrían subsanar los posibles errores en el mismo. Vertex Life solamente puede procesar pedidos para clientes que figuren en nuestra base de datos profesional y estén en ejercicio.

4.2 Vertex Life se reserva el derecho de rechazar pedidos en caso de sospecha de abuso de autoridad, mala voluntad, fraude o propósitos comerciales inaceptables. Si Vertex Life no puede aceptar el pedido, deberá informar al cliente y no le cobrará por el producto o servicio. Asimismo, rechazará cualquier pedido con destino a cualquier territorio donde no exista la cobertura postventa CENSAT.

5. Precios.

5.1 El precio válido será el precio indicado en las tarifas PVP en el momento en el que se realice el pedido. Todos los precios indicados NO incluyen el IVA. Vertex Life podrá establecer bonificaciones particulares a cada cliente mediante acuerdos de compra venta específicos.

5.2 El pago debe efectuarse antes de despachar los productos o de iniciar los servicios. Vertex Life podrá establecer otros modos de pago particulares a cada cliente mediante acuerdos de compra venta específicos.

6. Facturación

6.1 Tras la recepción del pedido y en su caso el pago, Vertex Life procederá al envío de la mercancía en el plazo convenido y realizará la factura correspondiente. Para tal fin, el cliente final acepta recibir todas las facturas en formato electrónico. El cliente tendrá derecho a revocar su consentimiento para recibir facturas electrónicas y, en cualquier momento, podrá solicitar la recepción de facturas en papel sin cargo alguno si envía un correo electrónico a facturas@vertexlife.com

7. Envío

7.1 Los costes de envío se especificarán en el proceso de compra a través del pedido. Si los productos consisten en servicios continuos o suscripciones, durante el proceso de compra también le indicará cuándo y cómo rescindir el contrato.

7.2 Vertex Life pondrá en práctica toda la diligencia necesaria para agilizar los envíos y mantener informado al cliente por los medios a su alcance.

8. Problemas con los productos

8.1 Si el cliente tiene preguntas o quejas sobre los productos, puede ponerse en contacto por correo postal en la dirección fiscal señalada. Por teléfono en el número 958847667 o a través de la dirección de email info@vertexlife.com

8.2 Vertex Life tiene la obligación legal de suministrar productos que cumplan las exigencias europeas y las condiciones de estos términos y condiciones. Somos responsables ante usted por pérdidas y daños previsibles que hayamos causado. Si incumplimos los presentes términos, nos responsabilizaremos de las pérdidas o los daños que sufra siempre que constituyan una consecuencia previsible de nuestro incumplimiento o de nuestra ineficacia en la prestación.

No nos responsabilizamos de las pérdidas comerciales. Nosotros solamente suministramos productos para uso doméstico y privado. Si utiliza el producto para cualquier propósito comercial, empresarial o de reventa, no tendremos responsabilidad alguna ante usted por pérdidas de beneficios, pérdidas comerciales, interrupciones comerciales o pérdidas de oportunidades comerciales.

9. Tratamiento de datos.

Toda la información proporcionada durante el proceso de compra venta será almacenada por Vertex Life S.L, en su calidad de responsable y gestor, así como encargado de tratamiento de los datos del cliente. Será el responsable del Fichero con los datos personales de los clientes que efectivamente operen comercialmente. Los datos recabados serán puestos a disposición del departamento correspondiente de Vertex Life, de la empresa de transporte y logística encargada de hacer la entrega del artículo adquirido, de la entidad encargada de la financiación indicada en las presentes condiciones, así como de cualquier otro operador que intervenga en el proceso de compra, financiación y/o entrega, a los efectos del cumplimiento de los pedidos realizados por el cliente y las relaciones derivadas de los mismos. Salvo que el cliente haya mostrado su oposición expresa, consiente expresamente el tratamiento de sus datos personales para remitir información de interés, novedades y ofertas sobre los productos y servicios de Vertex Life a través de cualquier medio, incluyendo correo, correo electrónico, SMS o similar. Para darse de baja del servicio de envíos de comunicaciones publicitarias puede hacerlo a través de la dirección de email info@vertexlife.com solicitarlo según lo dispuesto en la Política de Privacidad de Vertex Life. Asimismo, el usuario puede dirigirse para ejercer sus derechos de acceso, rectificación, cancelación y oposición a Vertex Life S.L. con los datos aquí expuestos, adjuntando fotocopia de su DNI en ambos casos.

10. Propiedad intelectual

Los diseños y soluciones técnicas exclusivas, los catálogos y todas las partes del mismo, incluidos los materiales y contenidos (como imágenes y textos), así como la tecnología utilizada, son propiedad exclusiva de Vertex Life.

Vertex Life es el propietario de todos los derechos de propiedad intelectual que protegen los trabajos y las marcas. Dichos trabajos están protegidos por leyes y tratados sobre los derechos de autor en todo el mundo. Todos esos derechos están reservados. Los distribuidores que deseen utilizar estos recursos o que tengan su propio sitio web y deseen, aunque sea para uso meramente personal, establecer un enlace automático entre su sitio web y la página de inicio del Sitio web de Vertex Life o sus marcas, deberán solicitar a Vertex Life su consentimiento explícito para hacerlo. El cliente final no deberá utilizar el contenido del sitio para propósitos comerciales en ningún caso.

11. Autoridad y legislación aplicable

Las presentes Condiciones Generales de Venta se regirán e interpretarán de acuerdo con las Leyes de España. Para la resolución de cualquier disputa o discrepancia que pudiera surgir en cuanto a la interpretación, ejecución, cumplimiento y/o incumplimiento de la Condiciones Generales de Venta, las partes, con renuncia a cualquier otro fuero que pudiera corresponderles, se someten a la jurisdicción y competencia de los Juzgados y Tribunales de la ciudad de Granada (España).

*** Los equipos en cuyos datos técnicos aparece un asterisco están pendientes de validar su información cuando se testen con la nueva normativa 16510**



EIDER BIOMASA

Aportando calor a su hogar desde 1934



EIDER BIOMASA

Aportando calor a su hogar desde 1934



Ctra. Nacional 232 A, km 149 · 18640 - PADUL (Granada)



+34 958 84 76 67



www.eiderbiomasa.com